



*Leisure & Incoming*

# NoFrills

Bergamo 27 - 28 Settembre 2013

Voi pensate al business, NoFrills a tutto il resto

**NoFrills** è tra i più significativi eventi **Business to Business** in Italia per il settore turistico. Un'opportunità unica per incontrarsi, promuoversi, realizzare business ed entrare in contatto con la domanda nazionale ed internazionale del prodotto e dei servizi turistici.

Nel 2013 ben 11.943 operatori (59% venerdì—41% sabato) hanno partecipato alla 13a edizione, facendo registrare un incremento del 5% rispetto all'edizione precedente. Una crescita ancor più significativa se si pensa che per il secondo anno consecutivo le agenzie di viaggio sul territorio italiano sono diminuite di oltre il 10% per difficoltà economiche.

**Un appuntamento fortemente orientato alle dinamiche di business concreto**, diventato negli anni un fondamentale punto di riferimento per il mercato, la piazza indispensabile per generare nuovi contatti, lanciare nuovi prodotti e promuovere l'immagine della propria azienda.

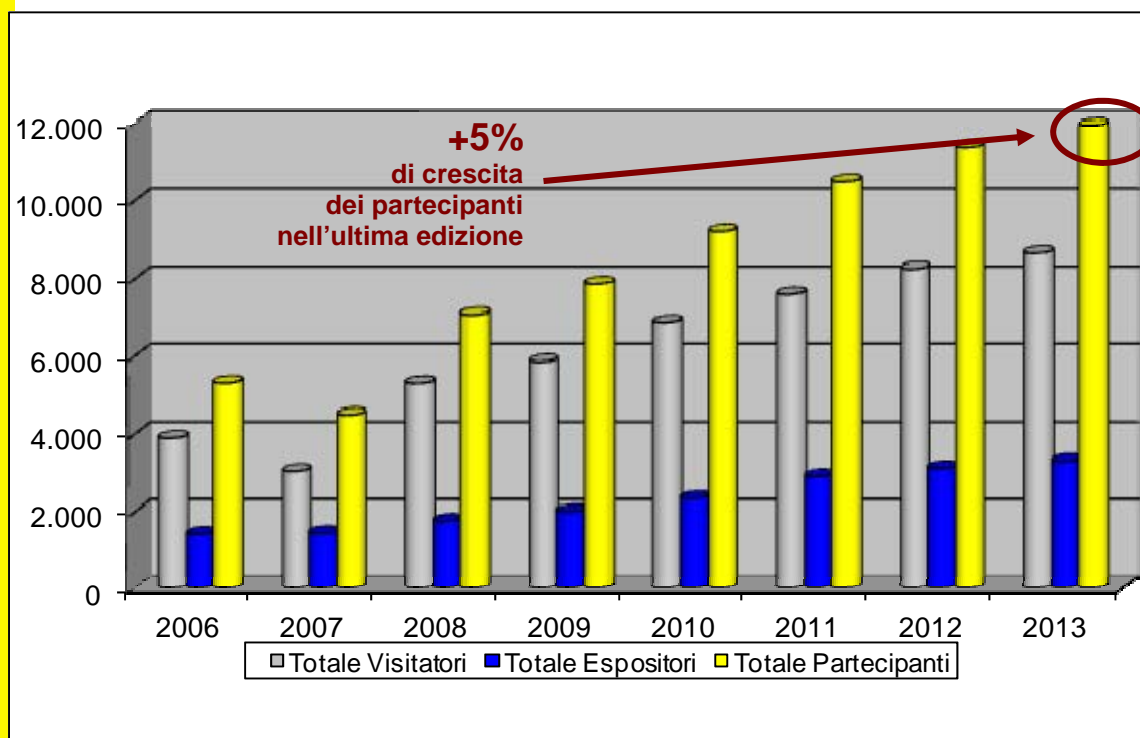
I visitatori di NoFrills rappresentano per oltre il 75% le agenzie di viaggio provenienti da Lombardia, Piemonte, Valle d'Aosta, Liguria, Emilia Romagna e Triveneto; a meno di 2 ore di macchina da Bergamo ci sono 3.472 Agenzie di Viaggio.

**No Frills S.r.l.**

Sede Legale: Via San Gregorio 6 - 20124 Milano — Tel 02 2020431 - Fax 02 20204343  
P: IVA 08808030012 Cap. Sociale €43.000,00  
[www.nofrillsexpo.com](http://www.nofrillsexpo.com) - email: [info@nofrills-expo.com](mailto:info@nofrills-expo.com)

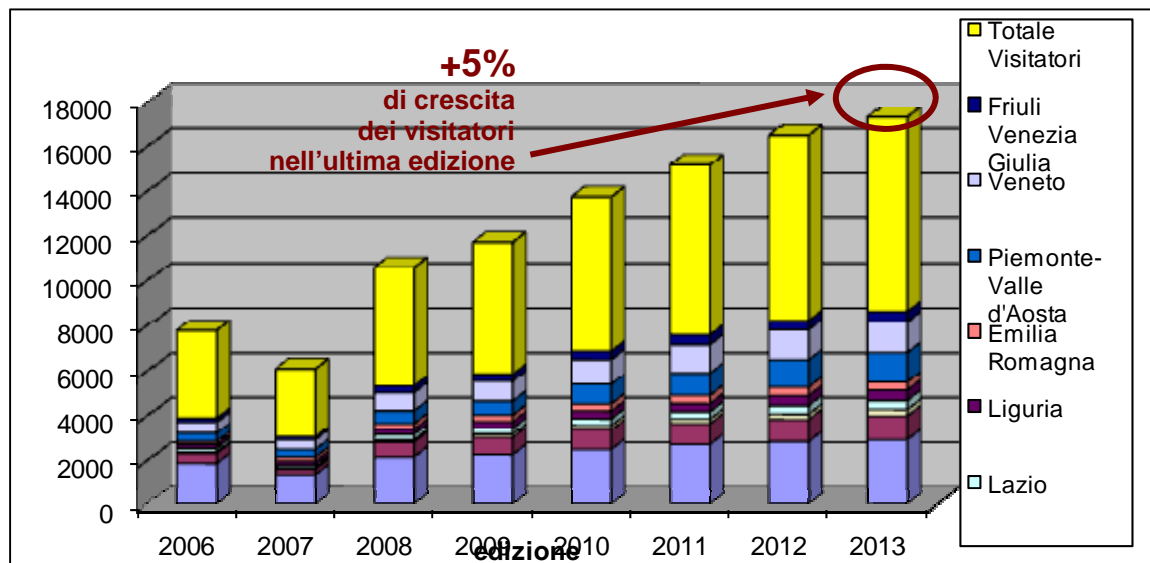
Trend Partecipanti Leisure ultimi 8 anni

	2006	2007	2008	2009	2010	2011	2012	2013
Totale Visitatori	3.890	3.047	5.303	5.857	6.877	7.588	8.245	8.645
Totale Espositori	1.421	1.444	1.765	2.004	2.341	2.915	3.213	3.298
Totale Partecipanti	5.311	4.491	7.068	7.861	9.218	10.503	11,368	11.943



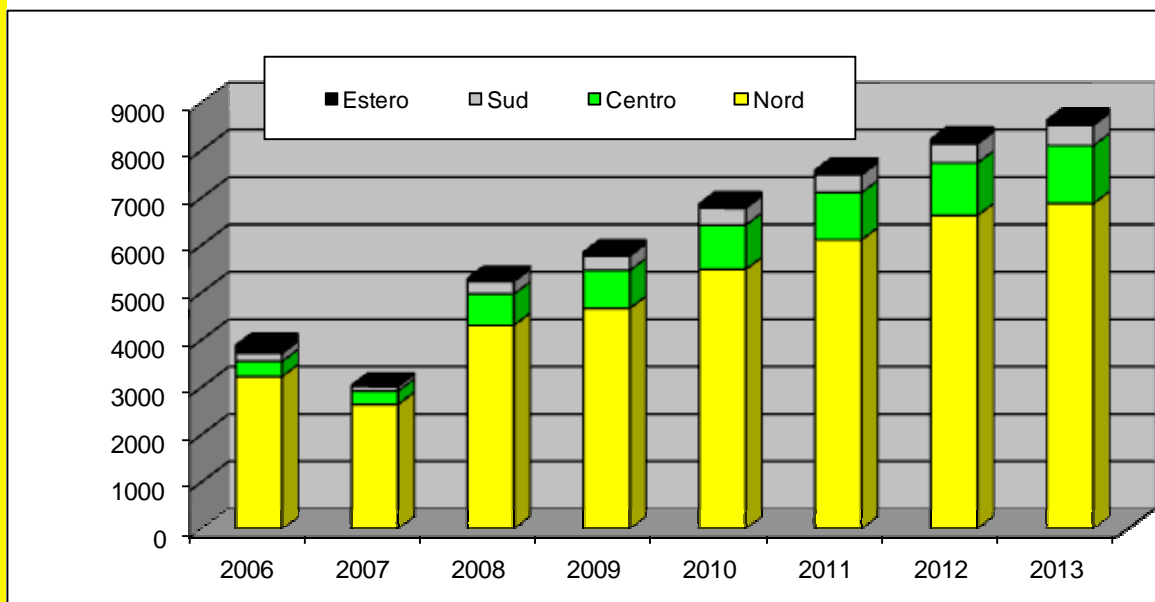
Provenienza Agenti di Viaggi per Regione ultimi 8 anni

	2006	2007	2008	2009	2010	2011	2012	2013
Lombardia	1876	1387	2154	2257	2487	2.709	2.834	2.914
Resto d'Italia ed E-	432	236	654	763	893	943	1.002	1.071
Toscana	67	44	101	154	187	201	234	287
Lazio	156	121	234	265	302	324	378	402
Liguria	167	176	254	301	336	354	432	453
Emilia Romagna	132	185	254	287	321	369	381	365
Piemonte-Valle d'Ao-	387	342	567	621	873	1.001	1.232	1.321
Veneto	497	423	798	887	1102	1.255	1.320	1.376
Friuli Venezia Giulia	176	133	287	322	376	432	432	456
<b>Totale Visitatori</b>	<b>3890</b>	<b>3047</b>	<b>5303</b>	<b>5857</b>	<b>6877</b>	<b>7588</b>	<b>8245</b>	<b>8645</b>



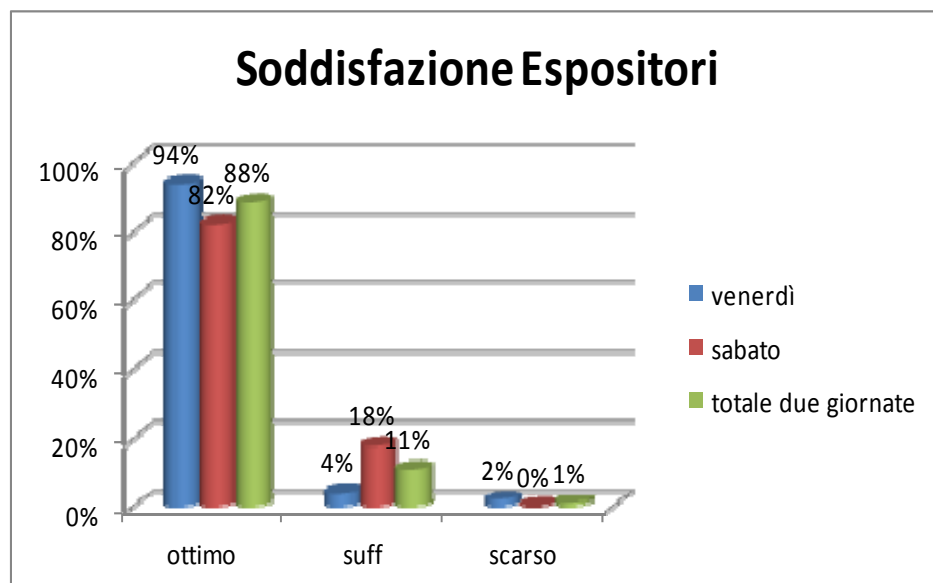
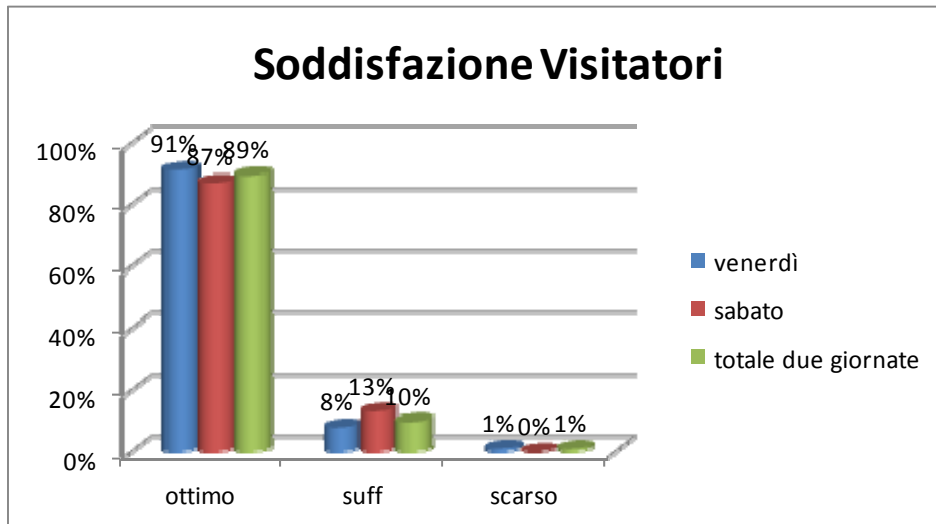
Trend Composizione Provenienza Agenti di Viaggi ultimi 8 anni

	2006	2007	2008	2009	2010	2011	2012	2013
Nord	3.235	2.646	4.314	4.675	5.495	6.120	6.631	6.885
Centro	321	283	662	801	936	997	1.113	1.225
Sud	169	94	262	305	357	377	401	428
Estero	165	24	65	76	89	94	100	107
<b>Totale</b>	<b>3.890</b>	<b>3.047</b>	<b>5.303</b>	<b>5.857</b>	<b>6.877</b>	<b>7.588</b>	<b>8.245</b>	<b>8.645</b>



**Soddisfazione Espositori e Visitatori**

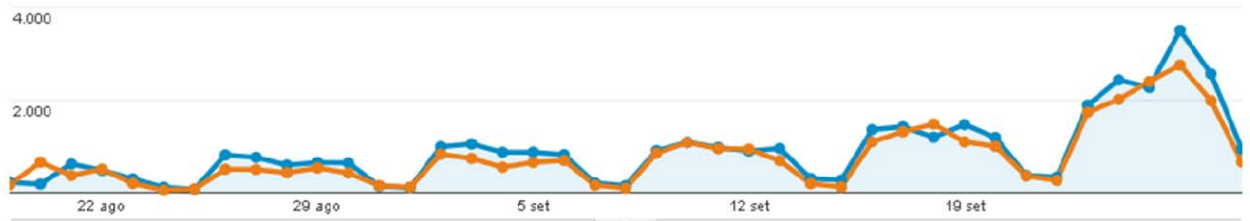
Da quest'anno abbiamo realizzato anche una ricerca diretta ad Espositori e Visitatori per valutare il loro grado di soddisfazione dell'evento misurato nei due giorni distintamente. 643 sono stati i visitatori e 143 gli espositori intervistati in totale.



Visite, pagine e new comer

La 13a edizione di NoFrills, rispetto a quella precedente, raggiunge altri importanti risultati: oltre 36.000 le visite in un solo mese, + 25% i visitatori unici, +12% le pagine visualizzate, quasi il 10% di incremento di nuove visite.

19-ago-2013 - 28-set-2013: ● Visite  
20-ago-2012 - 29-set-2012: ● Visite



23.127 persone hanno visitato questo sito

Visite

**18,01%**  
36.889 vs 31.258



Visitatori unici

**25,90%**  
23.127 vs 18.370



Visualizzazioni di pagina

**12,78%**  
257.285 vs 228.125



Pagine/visita

**-4,43%**  
6,97 vs 7,30



Durata media visita

**-1,43%**  
00:05:42 vs 00:05:47



Frequenza di rimbalzo

**1,76%**  
31,58% vs 31,03%



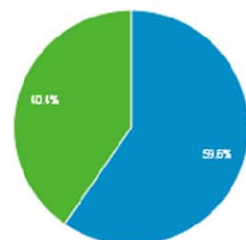
% nuove visite

**9,49%**  
59,54% vs 54,37%

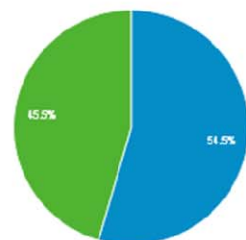


■ New Visitor ■ Returning Visitor

19-ago-2013 - 28-set-2013



20-ago-2012 - 29-set-2012



**No Frills S.r.l.**

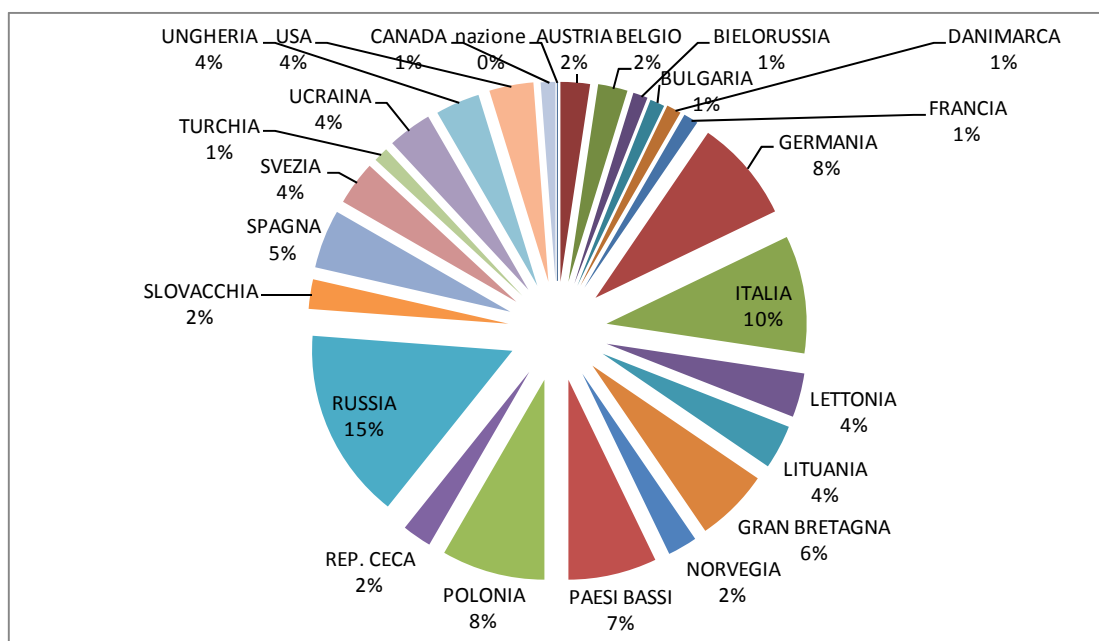
Sede Legale: Via San Gregorio 6 - 20124 Milano — Tel 02 2020431 - Fax 02 20204343  
P:IVA 08808030012 Cap. Sociale €43.000,00

www.nofrillsexpo.com - email: info@nofrills-expo.com

A NoFrills la sezione Mice & Incoming ha una dimensione dichiaratamente e volutamente contenuta per poter garantire ai partecipanti la massima qualità e il miglior ritorno dell'investimento. Hanno quindi accesso all'evento non più di 150 seller e non più di 90 selezionatissimi buyer. Questo consente a NoFrills di mantenere un altissimo standard qualitativo dei buyer, ma anche un ottimo riempimento delle agende dei seller.

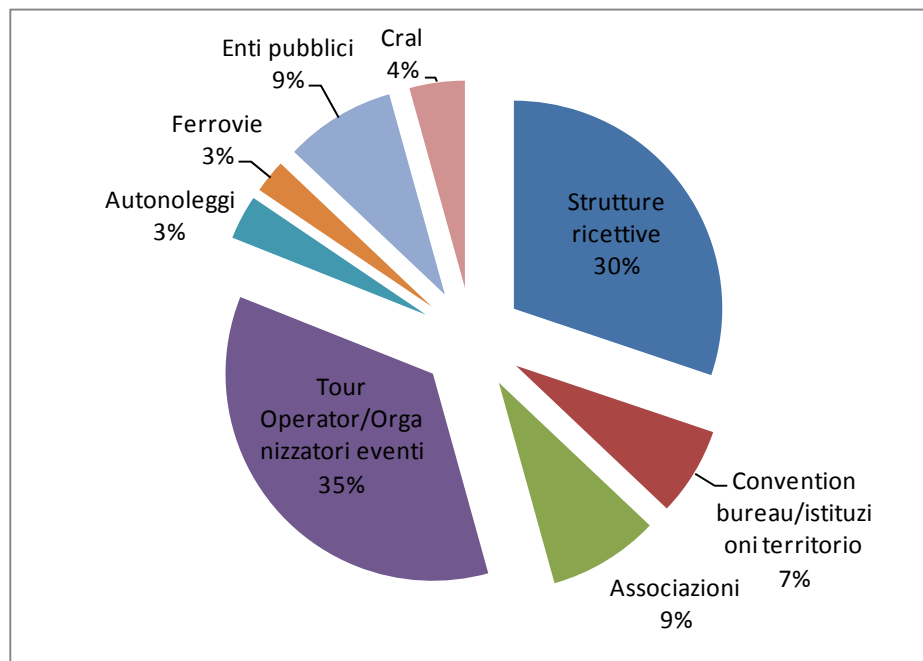
### Provenienza Buyer area incoming

AUSTRIA	2%
BELGIO	2%
BIELORUSSIA	1%
BULGARIA	1%
DANIMARCA	1%
FRANCIA	1%
GERMANIA	8%
ITALIA	10%
LETONIA	4%
LITUANIA	4%
GRAN BRETAGNA	6%
NORVEGIA	2%
PAESI BASSI	7%
POLONIA	8%
REP. CECA	2%
RUSSIA	15%
SLOVACCHIA	2%
SPAGNA	5%
SVEZIA	4%
TURCHIA	1%
UCRAINA	4%
UNGHERIA	4%
USA	4%
CANADA	1%



Tipologia Seller area incoming

Servizi	12%
Strutture ricettive	30%
Convention bureau/istituzioni territorio	7%
Associazioni	9%
Tour Operator/Organizzatori eventi	35%
Autonoleggi	3%
Ferrovie	3%
Enti pubblici	9%
Cral	4%



**No Frills S.r.l.**

Sede Legale: Via San Gregorio 6 - 20124 Milano — Tel 02 2020431 - Fax 02 20204343  
P.IVA 08808030012 Cap. Sociale €43.000,00

[www.nofrillsexpo.com](http://www.nofrillsexpo.com) - email: [info@nofrills-expo.com](mailto:info@nofrills-expo.com)